

「 廃 蛍 光 管 保 管 運 搬 容 器 」
取 扱 説 明 書

佐藤ゼネテック株式会社

◀ 組立方法 ▶

《 パーツのご説明 》



A . . . 本体 B . . . 蓋

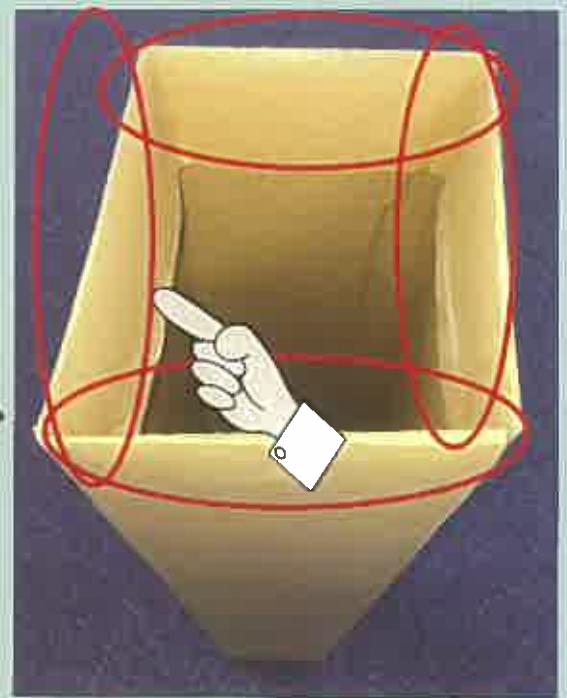
C . . . 中仕切り×3個

◀ 組立方法 ① ▶



Aの本体を組立て上部をガムテープで止めます。



◀ 組立方法 ② ▶



ひっくり返して、裏側の出ている出っ張りを内側に折り曲げます。




◀ 組立方法 ③ ▶



Cの中仕切りを折って3個組立てます。



◀ 組立方法 ④ ▶



③で組立てたCを上記の図の通り、
長く出てる面を下にして入れます。




◀ 組立方法 ⑤ ▶



2 個目も長く出てる面を下にして入れます。




《 組立方法 ⑥ 》



3個目も長く出てる面を下にして入れます。
本体を組立ます。

◀ 組立方法 ⑦ ▶



Bの蓋を組立て上部をガムテープで止めます。

◀ 組立方法 ⑧ ▶



Bの蓋を出来上がった本体Dに被せて、
完成です。



◀ ご使用上の御願い ▶

● 使用上の御願い ①

◀ 雨等水分を含んだ所で使用しない ▶

本商品は、**ダンボール製**なので、
水分に弱く、強度が弱くなりますので、
雨にぬれる場所等での使用はおやめ下さい。

● 使用上の御願い ②

◀乱暴に扱わない・投げたりしない▶

本商品は、ダンボール製なので、
乱暴に扱うと破損する恐れがございます
ので、そのようなご使用はおやめ下さい。

佐藤ゼネテック株式会社

〒100-0005

東京都千代田区丸の内1-8-1

丸の内トラストタワーN館16階

電話:03-3286-1501 FAX:03-3286-1324

担当 : 営業部 松本 雅之

メール:m.matsumoto@sato-genetec.co.jp